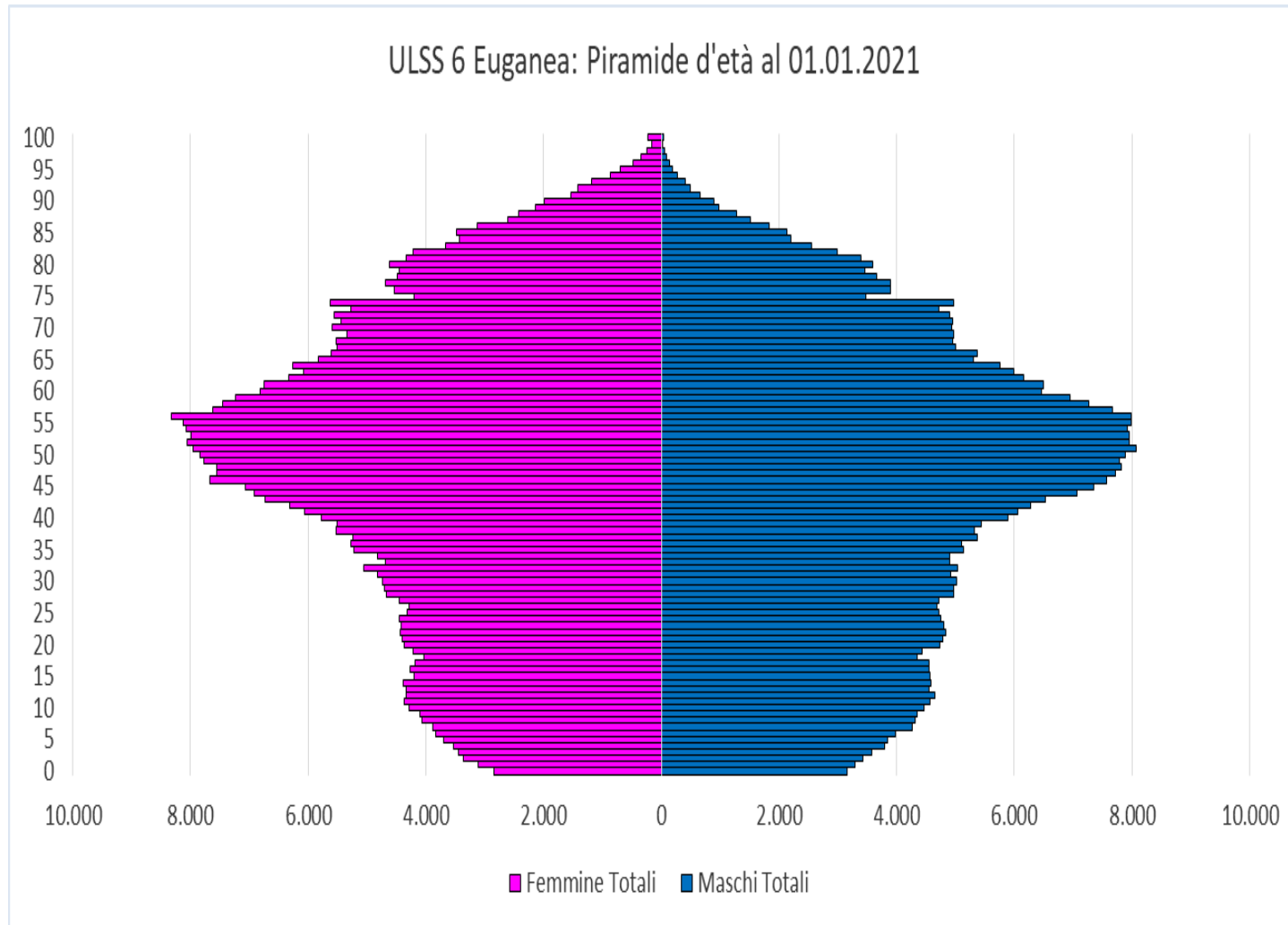


ADI tra passato e futuro: dalla prestazione all'integrazione

Maria Chiara Corti
Direzione Socio-Sanitaria
Azienda Ulss 6 Euganea
Padova

Notizie dal fronte: ULSS 6 Euganea Padova



- 930. 000 abitanti
- 7200 dipendenti
- 101 Comuni
- Assiste tutta la provincia di Padova
- In condominio con Azienda Ospedaliera Universitaria di Padova
- IOV-Istituto Oncologico Veneto
- Azienda Zero

LA POPOLAZIONE E UNA DIVERSA RISPOSTA AI NUOVI BISOGNI



NUOVI LUOGHI DI CURA, MA NON VEDIAMO IL DOMICILIO

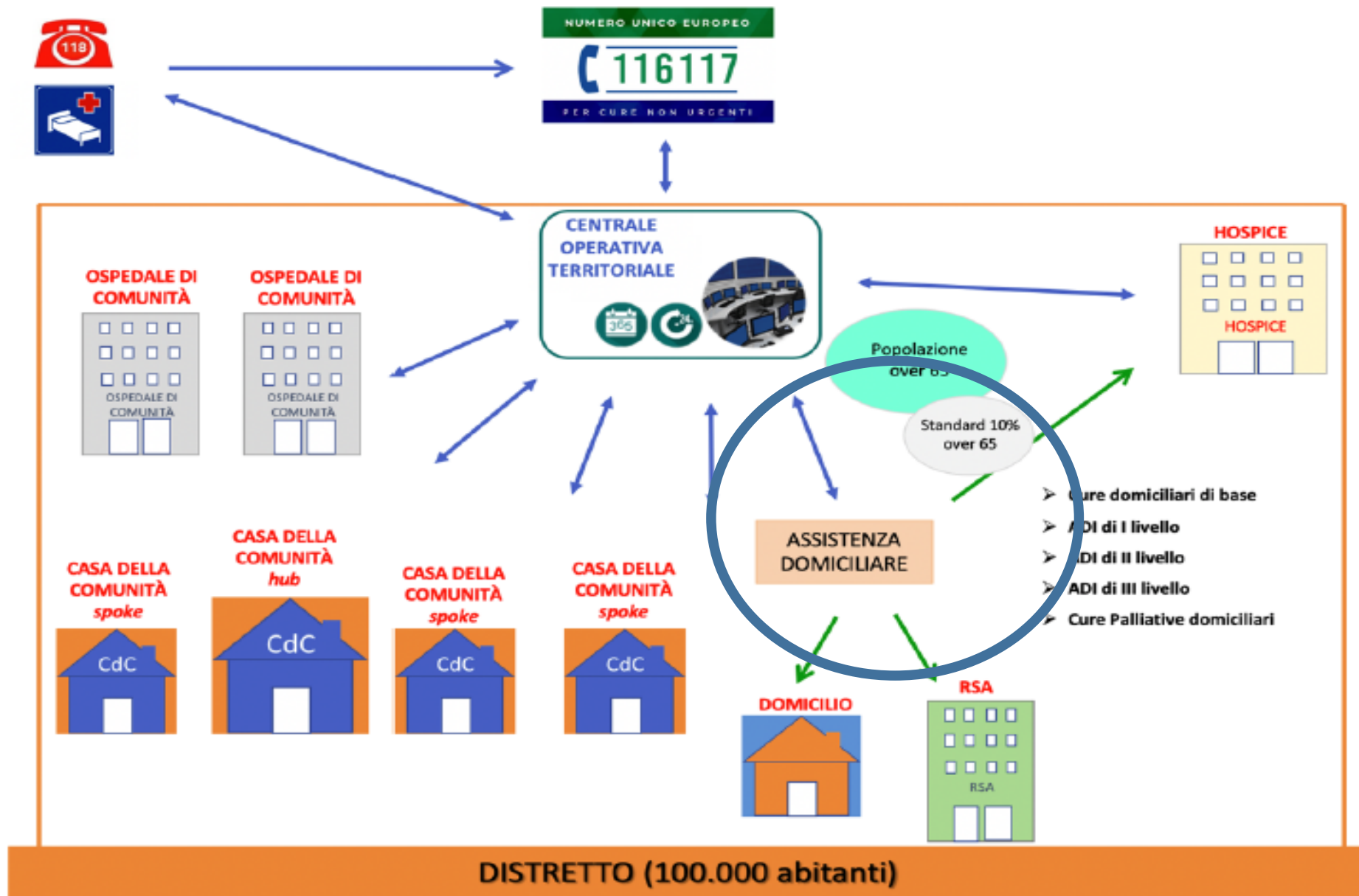
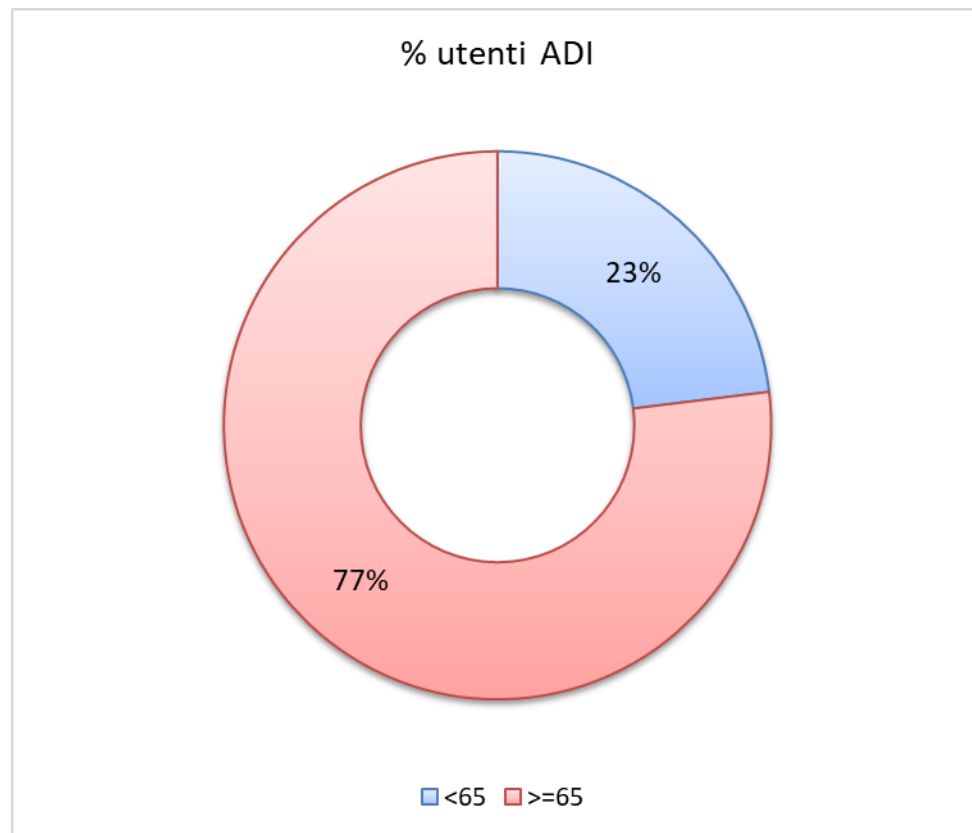
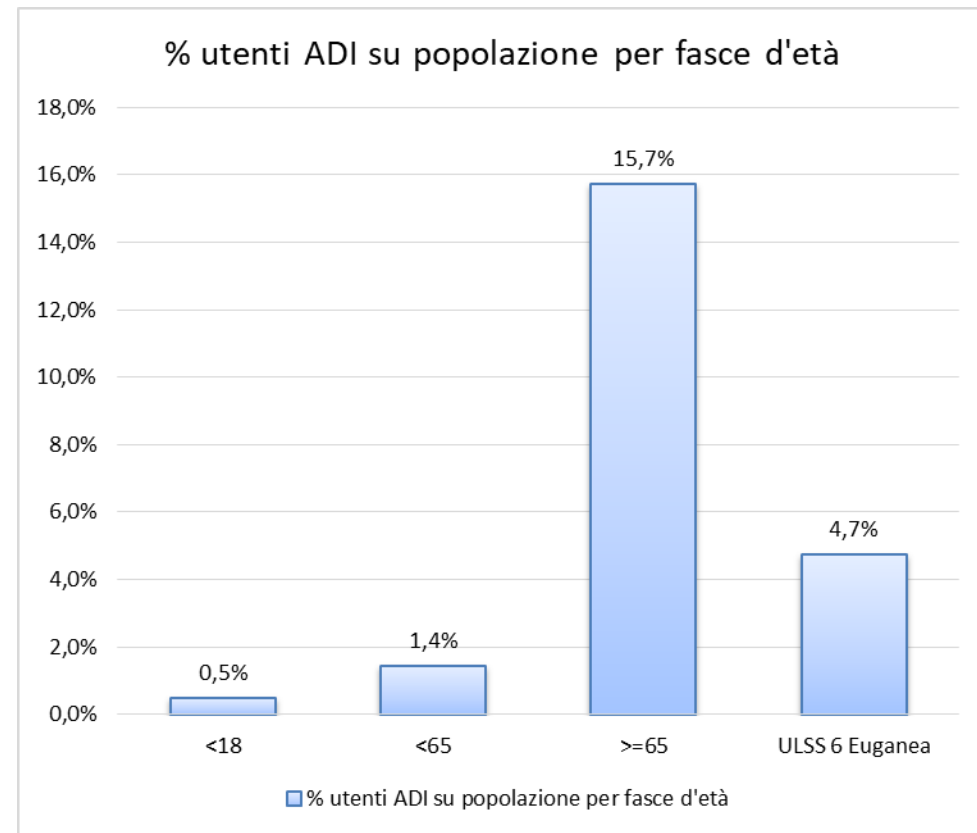


Figura 1: Organizzazione di un Distretto ideale/tipo di 100.000 abitanti di un'area urbana.

Analisi utenti ADI : 43.000 utenti

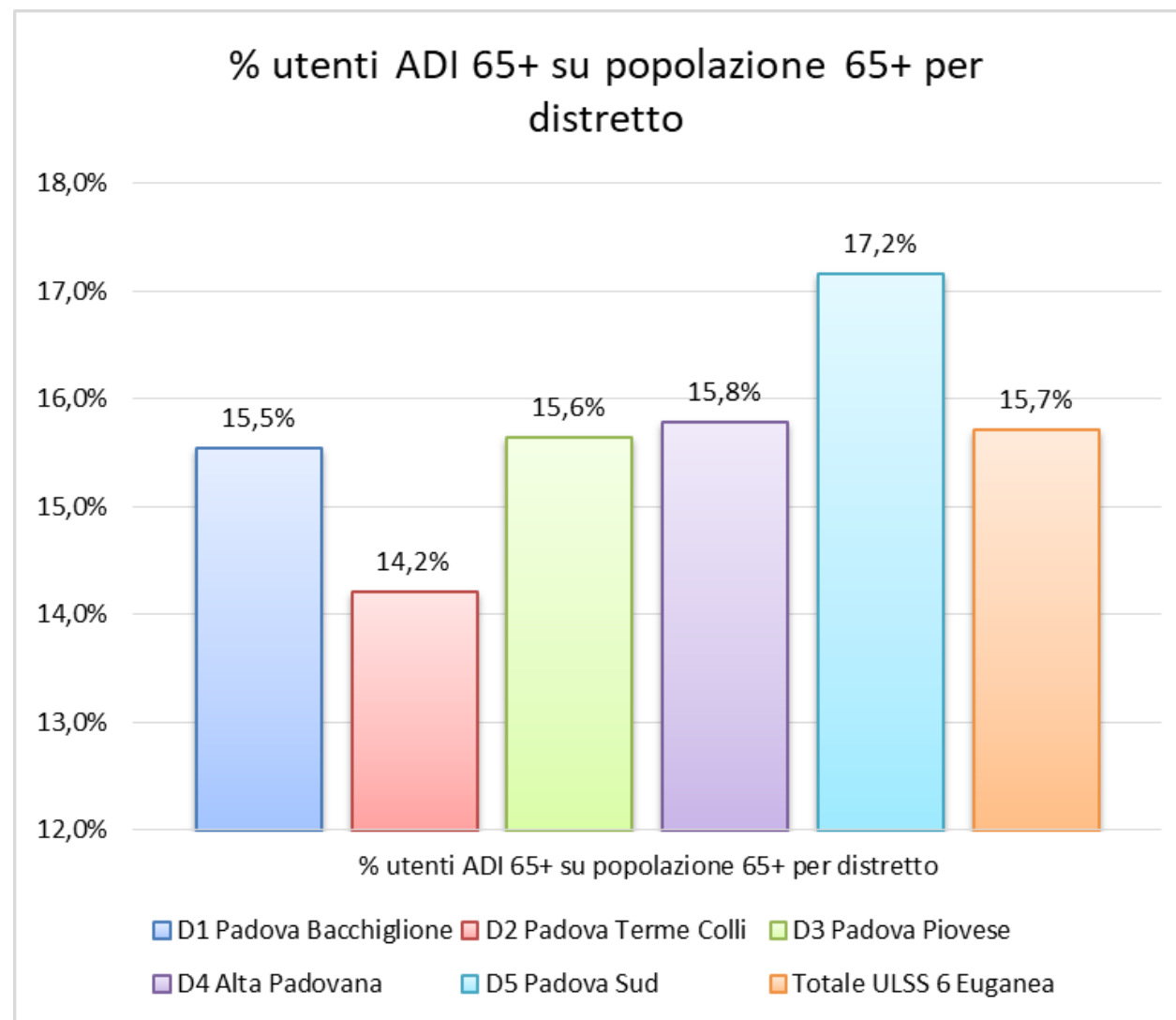


- Il 77% degli utenti ADI appartengono alla fascia d'età 65+.

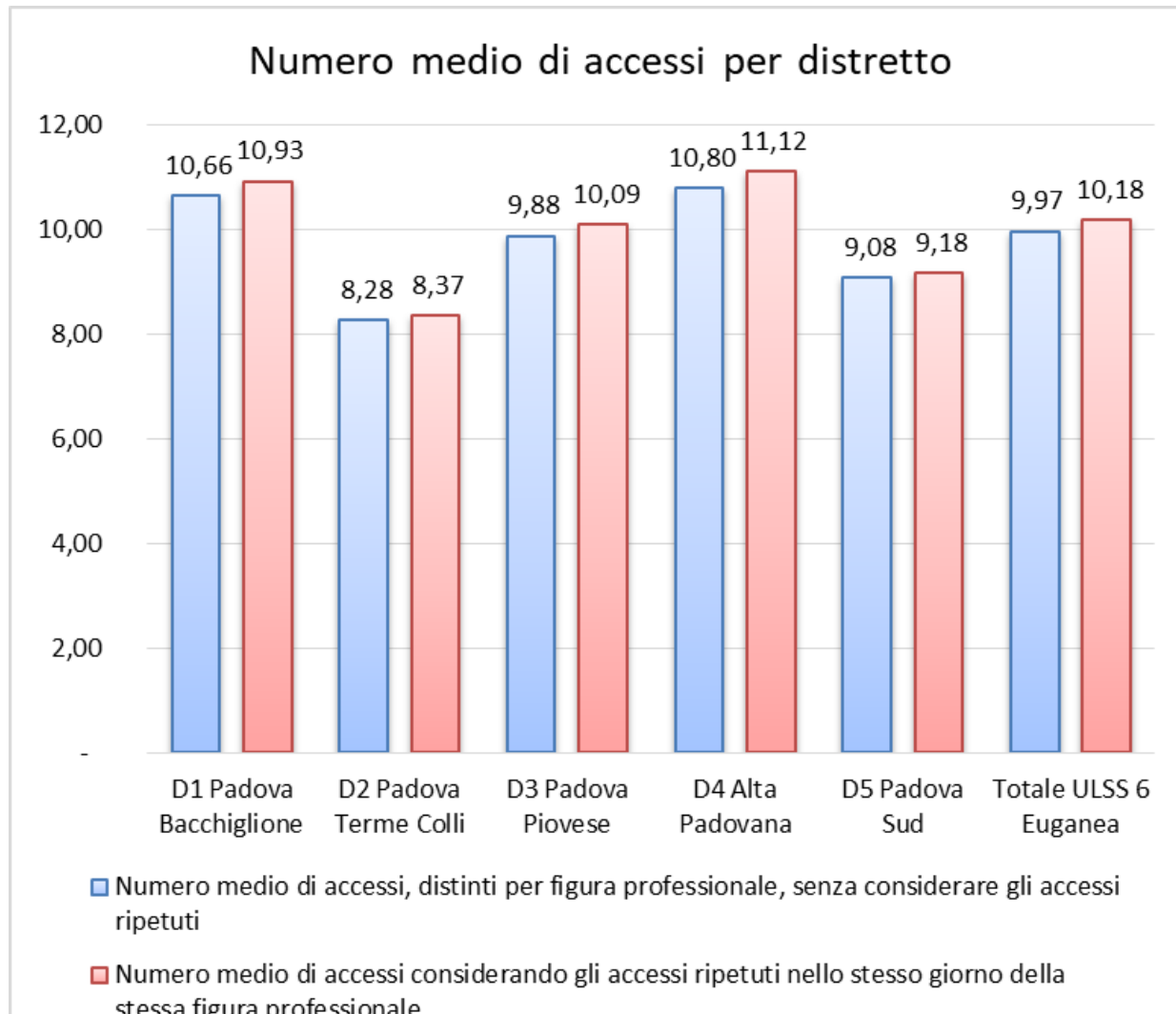


- Tra la popolazione 65+ residente nel territorio dell'ULSS 6 Euganea, il 15,7% è beneficiario di prestazioni ADI.

Analisi prestazioni su utenti ADI: per distretto



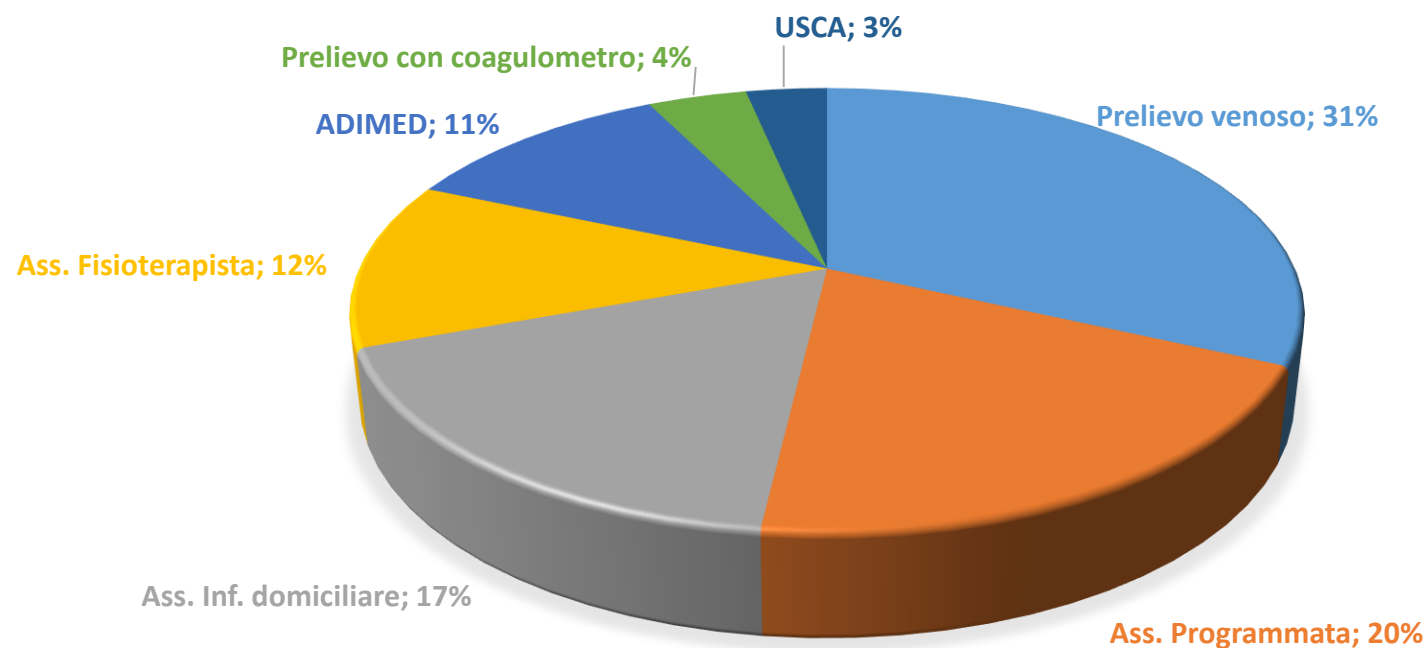
Analisi prestazioni su utenti ADI: per distretto



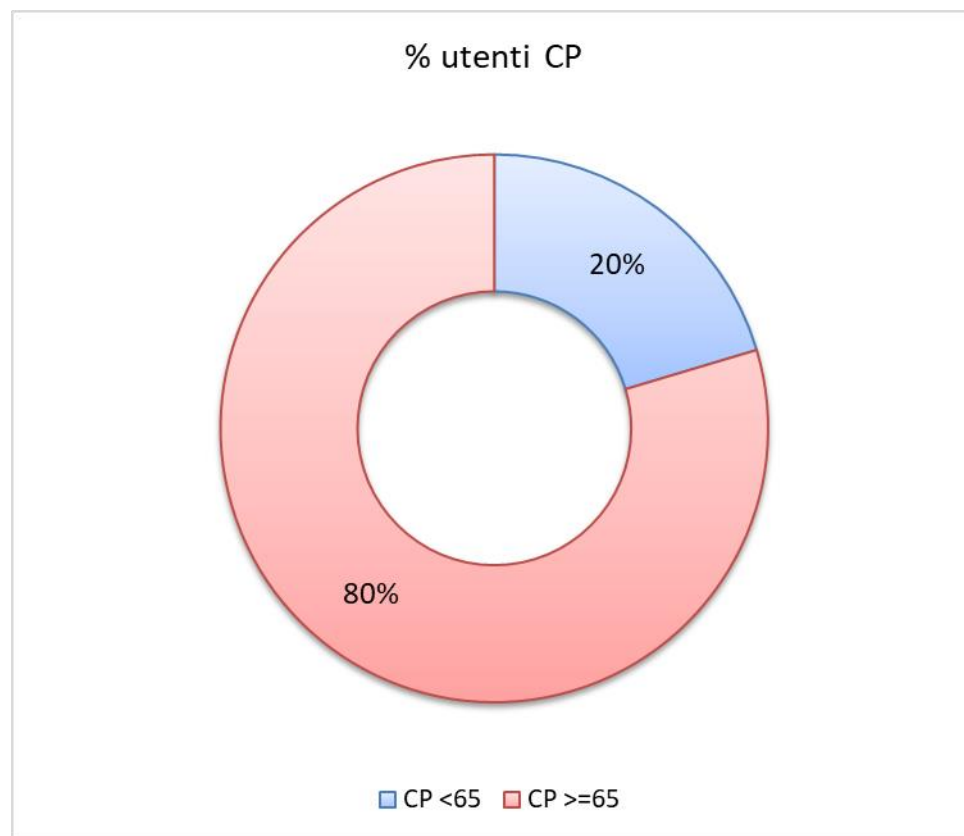
- 10 accesso all'anno
- 10 ore in media all'anno
- Tutti pazienti disabili e non deambulabili

Distribuzione della tipologia dei principali servizi ADI al 12 luglio 2022

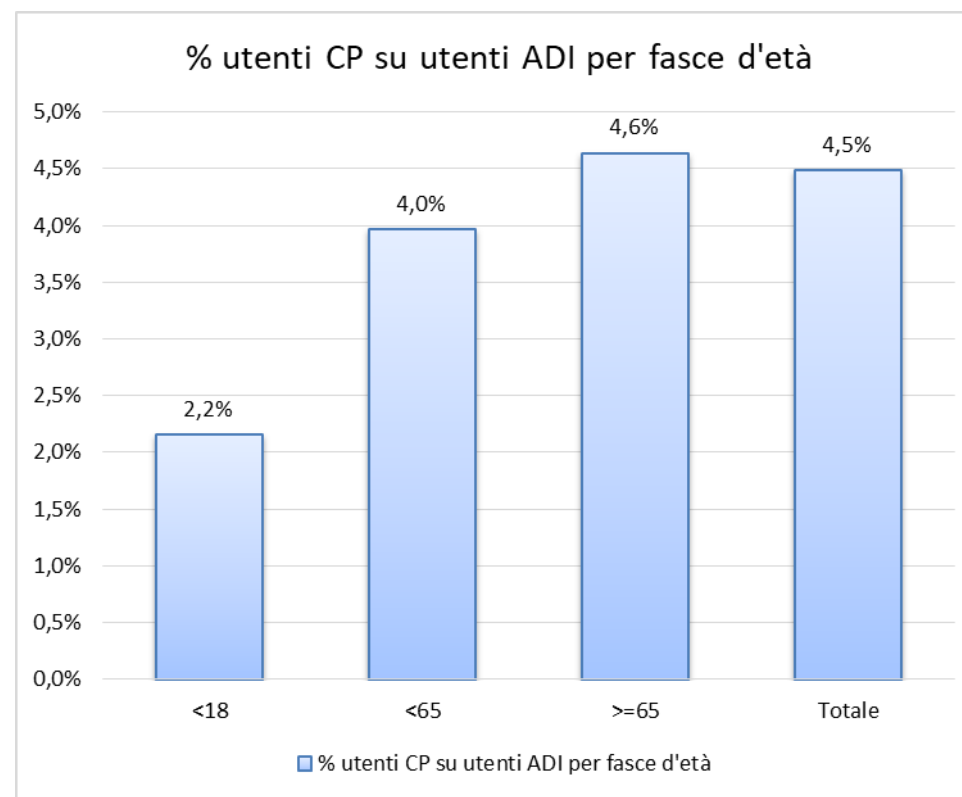
% SERVIZI ATTIVI PER ADI (12 LUGLIO 2022)



Analisi utenti Cure Palliative: 4 % utenti

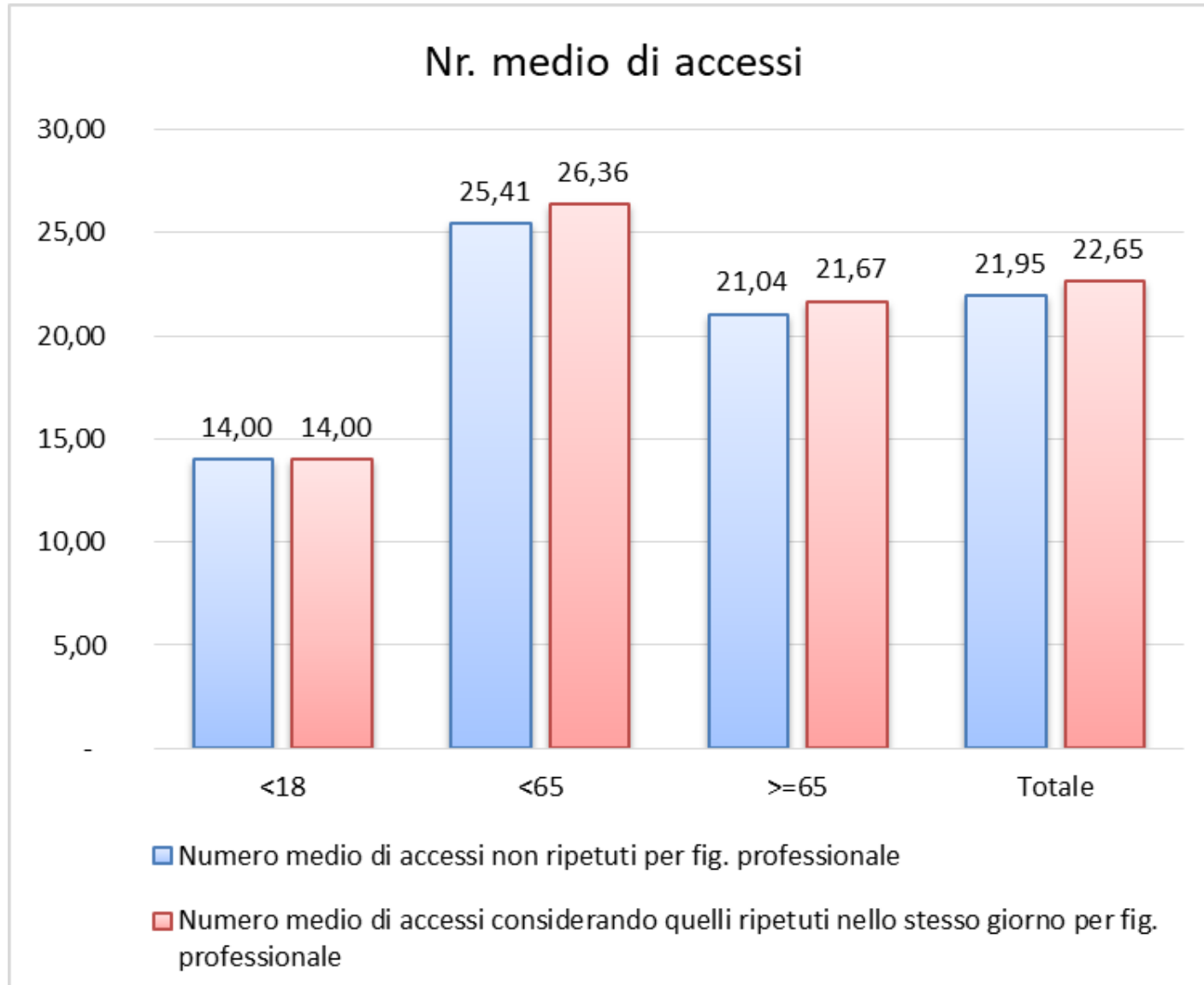


- L'80% degli utenti in CP appartengono alla fascia d'età 65+.



- Le % di utenza in CP sul totale utenti ADI sono simili.

Analisi utenti Cure Palliative



N. Medio di accessi: per figura prof.le e distretto

	Dist.	D1	D2	D3	D4	D5	ULSS 6 Euganea
Figura Professionale	Tit. Gest.	Numero medio di accessi considerando quelli ripetuti nello stesso giorno per fig. professionale	Numero medio di accessi considerando quelli ripetuti nello stesso giorno per fig. professionale	Numero medio di accessi considerando quelli ripetuti nello stesso giorno per fig. professionale	Numero medio di accessi considerando quelli ripetuti nello stesso giorno per fig. professionale	Numero medio di accessi considerando quelli ripetuti nello stesso giorno per fig. professionale	Numero medio di accessi considerando quelli ripetuti nello stesso giorno per fig. professionale
MMG	Pubblica	6,51	9,09	10,07	9,60	9,46	8,95
PLS	Pubblica	14,00	6,00	3,00		20,00	15,22
Infermiere	Appalto				2,97		2,97
	Pubblica	14,46	11,56	16,42	14,82	12,88	14,36
Medico specialista	Pubblica	3,57	3,95	6,95	2,04	1,29	4,47
Medico esperto in cure palliative	Pubblica	2,66	3,08	4,84	3,32	2,02	3,29
Medico di continuità assistenziale	Pubblica	1,08	1,10	1,18			1,11
Fisioterapista	Pubblica	1,56	1,62	1,54	1,33	1,86	1,56
Assistente sociale del Comune (no del SSN)	Appalto	1,20					1,20
Medico USCA	Pubblica	1,70	1,31	1,47	1,51	1,20	1,50
Infermiere solo prelievo	Appalto	1,00			1,91	2,23	2,08
	Pubblica	3,06	3,03	3,00	2,04	2,60	2,80
OSS della Az. ULSS (del SSN)	Pubblica				104,00		104,00
OSS del comune (no del SSN)	Appalto	61,67		24,00			57,90
Totale		19,45	20,89	27,46	24,40	19,77	22,65

Conclusioni e considerazioni per il futuro

- 10 accessi all'anno non sono ADI né presa in carico
- Standard veri, ma anche realizzabili e non solo infermiere
- PNRR : non solo luoghi di cura, non solo standard, ma anche riforme attuabili e finanziate per modelli organizzativi innovativi.
- Continuità e ricomposizione della frammentazione (SAD e ADI, COT per tutti non solo per pochi)
- Transizione da prestazione a piano assistenziale integrato.
- Task shifting e digitalizzazione, prospettiva.
- Investimento nelle future generazioni e nelle professioni del nursing.

Persone e non solo prestazioni



232

infermieri

35 OSS

7 FKT

568 MMG

Adi 24h/24

7gg/7