

ITALIA  LONGEVA  
PER L'INVECCHIAMENTO E LA LONGEVITÀ ATTIVA

LTC EIGHT


LONG-TERM CARE - STATI GENERALI DELL'ASSISTENZA A LUNGO TERMINE

*La riorganizzazione della presa in carico e dei percorsi assistenziali del paziente anziano cronico  
nell'ambito dell'attuazione del PNRR:  
contesto di riferimento, stato dell'arte e prospettive a breve e medio termine*

Auditorium Biagio D'Alba - Ministero della Salute  
11 e 12 luglio 2023

**Focus Ospedale di Comunità  
Come progettare e programmare un ospedale di comunità:  
inquadramento, obiettivi prestazionali, funzione sanitaria e  
sociale e buone pratiche organizzative**

Annamaria Ferraresi  
Direttrice Distretto Mirandola  
Azienda USL Modena



## Rete assistenziale - Provincia di Modena

### AUSL di Modena



Ospedale di Carpi  
Ospedale di Mirandola  
Ospedale di Pavullo  
Ospedale di Vignola



15 Case della Salute Attive  
12 Case della Salute in Programmazione

OsCo

3 OsCo Attivi  
6 OsCo in Programmazione



1 Hospice Attivo  
3 Hospice in Programmazione



450 MMG  
92 PLS  
251 Specialisti convenzionati  
159 MCA  
56 MET

### Ospedale di Sassuolo SPA



Ospedale di Sassuolo

### AOU di Modena




Policlinico di Modena  
Ospedale di Baggiovara

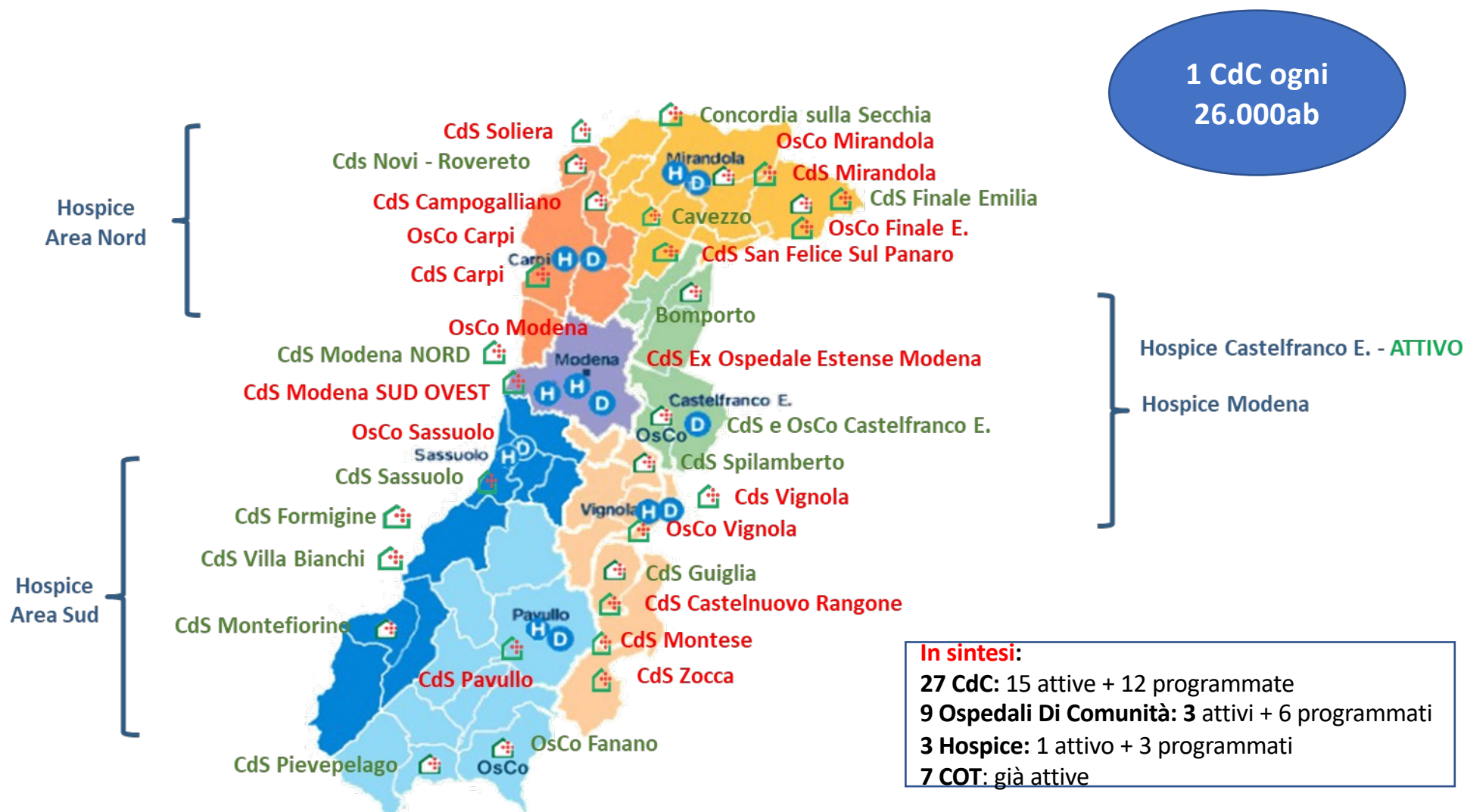
### Ospedali Privati Accreditati



Hesperia Hospital  
Prof. Fogliani  
Villa Igea  
Villa Rosa  
Villa Pineta



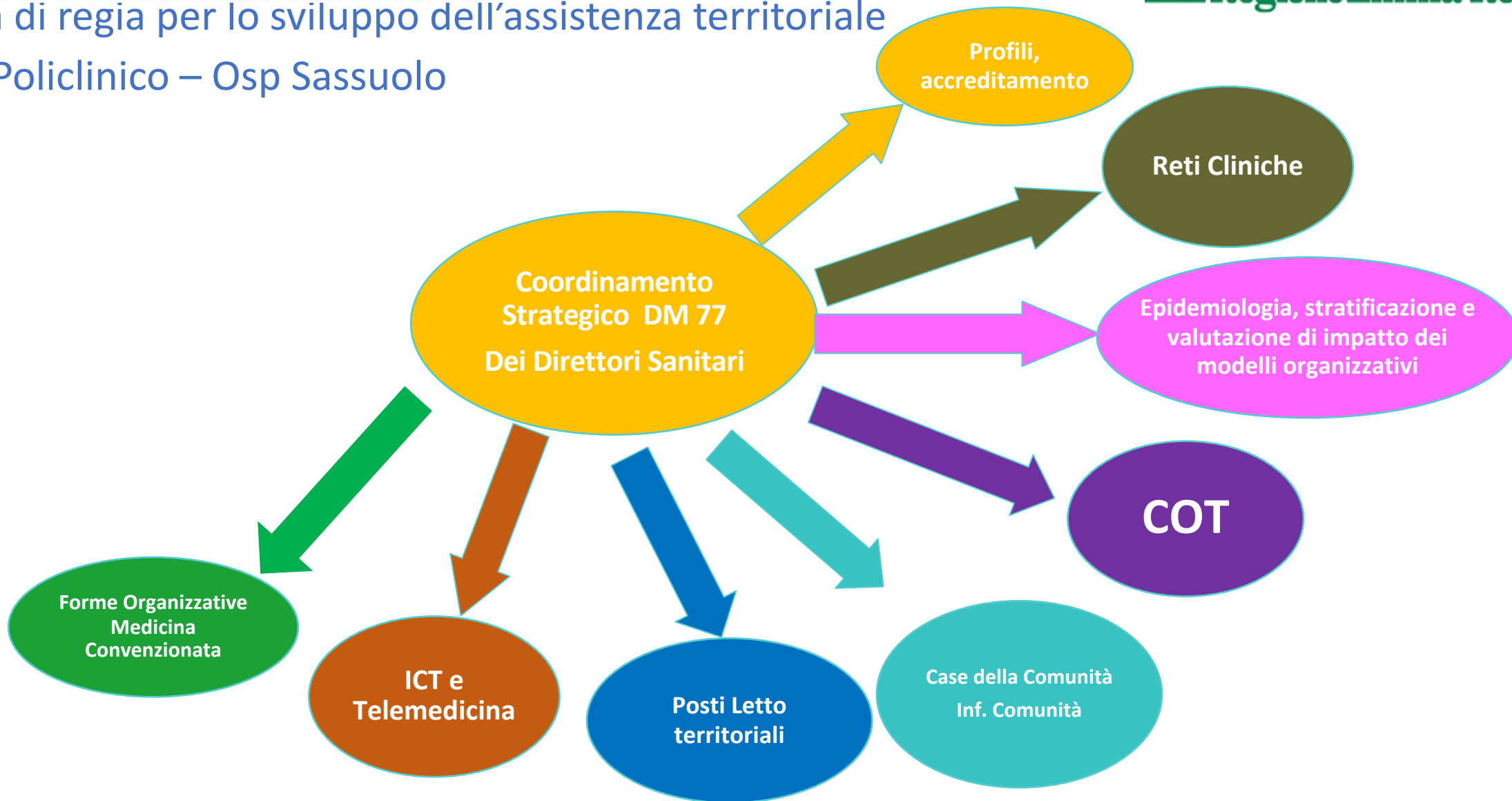
## Applicazione indirizzi piano operativo regionale - Modena





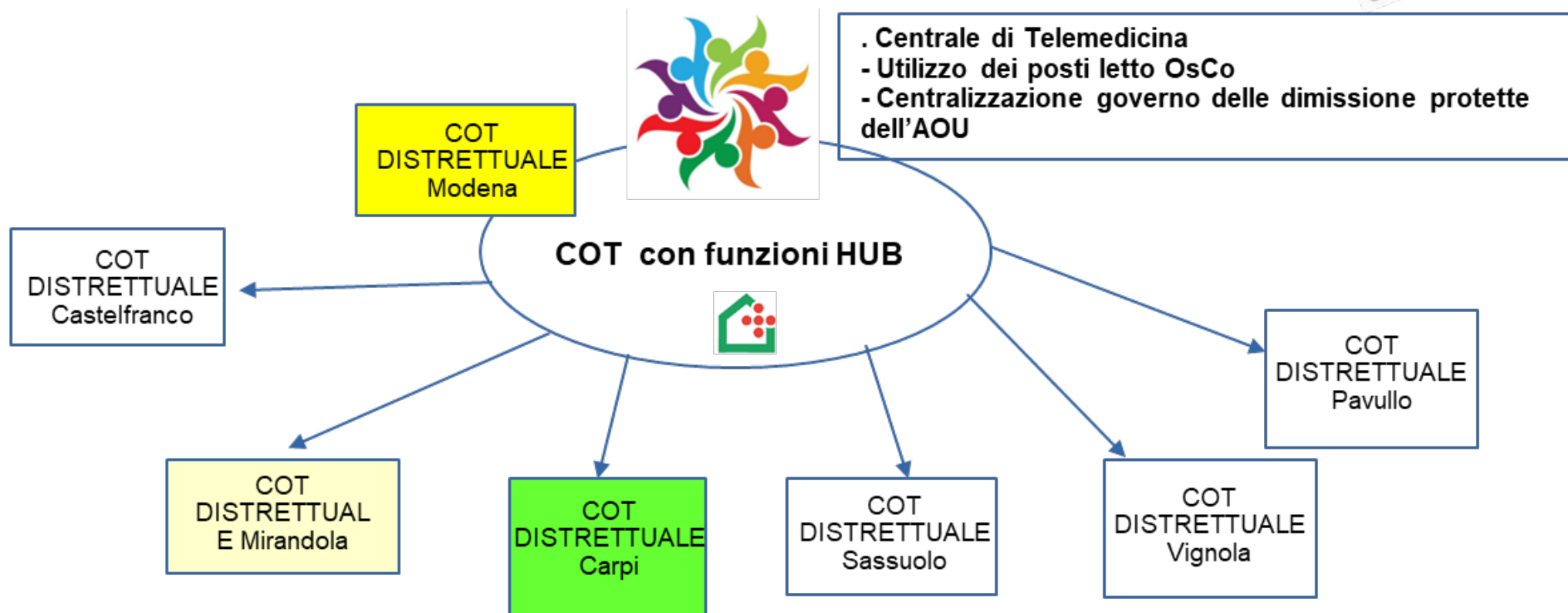
# Cabina di regia per lo sviluppo dell'assistenza territoriale


USL – Policlinico – Osp Sassuolo





## Sette COT distrettuali a gestione infermieristica





# Cruscotto disponibilità posti letto

## OCCUPAZIONE POSTI LETTO TERRITORIALI

Fonte dati:   
Dati disponibili fino al: 07/07/2023


SERVIZIO SANITARIO REGIONALE  
EMILIA-ROMAGNA  
Azienda Unità Sanitaria Locale di Modena

07/07/2023 alle ore 12:18:25



**Hospice Castelfranco E.**






## CRITERI e percorso di ingresso in OdC

- **L'accesso** presso l'OdC dell'AUSL di Modena, avviene su proposta del:
- medico di medicina generale, medico ospedaliero, medico del pronto soccorso o medico specialista

**con invio della richiesta al Triage infermieristico delle Centrali Operative Territoriali (COT) già attive nei 7 distretti della provincia.**

L'accesso in OdC è garantito **7 giorni su 7**. All'ingresso del paziente, in riferimento alla somministrazione della terapia farmacologica, gli infermieri dell'OdC fanno riferimento alla relazione del medico inviante comprensiva di ricognizione terapeutica (tipologia, dose, via, tempi e modalità). Tale relazione medica è requisito obbligatorio per l'accesso in Osco.



## Gestione clinica

Strumentazione diagnostica

Radiologia, laboratorio, telerefertazione, etc

Gestione urgenze

### Nuovo intervento a domicilio con gli smart glasses


A Modena, medico collegato dall'ospedale per sostituire sondino



Redazione ANSA BOLOGNA 02 gennaio 2023 09:44 [Scrivi alla redazione](#)








## Assistenza infermieristica e integrazione multiprofessionale



L'assistenza infermieristica deve integrare al suo interno un approccio **biopsicosociale** capace di intervenire sui determinanti di salute affrontare la complessità per promuovere la salute del singolo o della famiglia

L'OdC si caratterizza come setting aperto dove i caregiver possono accedere con facilità, ed essere sostenuti in un processo di empowerment, informazione e addestramento




Ruoli di sostegno all' integrazione professionale e alla continuità delle cure


**L'assistenza infermieristica** è garantita attraverso **il modello del primary nursing** per favorire l'integrazione multiprofessionale e la continuità delle cure.

È presente, inoltre, **l'Infermiere case-manager** dell'OdC che si occupa principalmente del flusso delle ammissioni e dimissioni, collaborando con le COT. E' l'operatore privilegiato per l'interfaccia con le associazioni di volontariato presenti nel territorio, comprese quelle informali come ad es. i condomini solidali.






## Integrazione con servizi sociali e risorse della comunità



Costituisce il setting privilegiato per promuovere una maggiore integrazione con i Servizi Sociali ed una maggiore partecipazione della **Comunità Locale** (associazioni di volontariato, associazioni di pazienti, condomini solidali, ecc), a garanzia di una risposta ad un ampio insieme di bisogni e di una tempestiva programmazione delle dimissioni.


La collaborazione con le associazioni di volontariato può rappresentare un utile contributo nella rilevazione della qualità percepita dai pazienti e dai familiari/caregiver.(Questionario PREM - Patient Reported Experience Measure )



*«L'ospedale di comunità deve dotarsi di un sistema informativo per la raccolta.....*

*.....assicurando la trasmissione dei dati a livello regionale per il monitoraggio delle prestazioni erogate nell'ambito del Nuovo Sistema Informativo Sanitario (NSIS) del ministero della Salute».*

**In Emilia Romagna è attivo dal 2014 il Flusso Sirco alimentato da tutte le strutture delle AUSL**



flusso SIRCO

SIRCO

Cerca... ✕

- Area Assistenza Ospedaliera <
- Area Assistenza Territoriale <
- Area Politiche Sociali e Integrazione Socio-Sanitaria <
- Area Sanità Pubblica <
- Indicatori <

**Flussi Predefinita**

- ADI
- ASA
- CEDAP
- PAL
- DIME
- FAR Residenze

**Seleziona un macroambito**

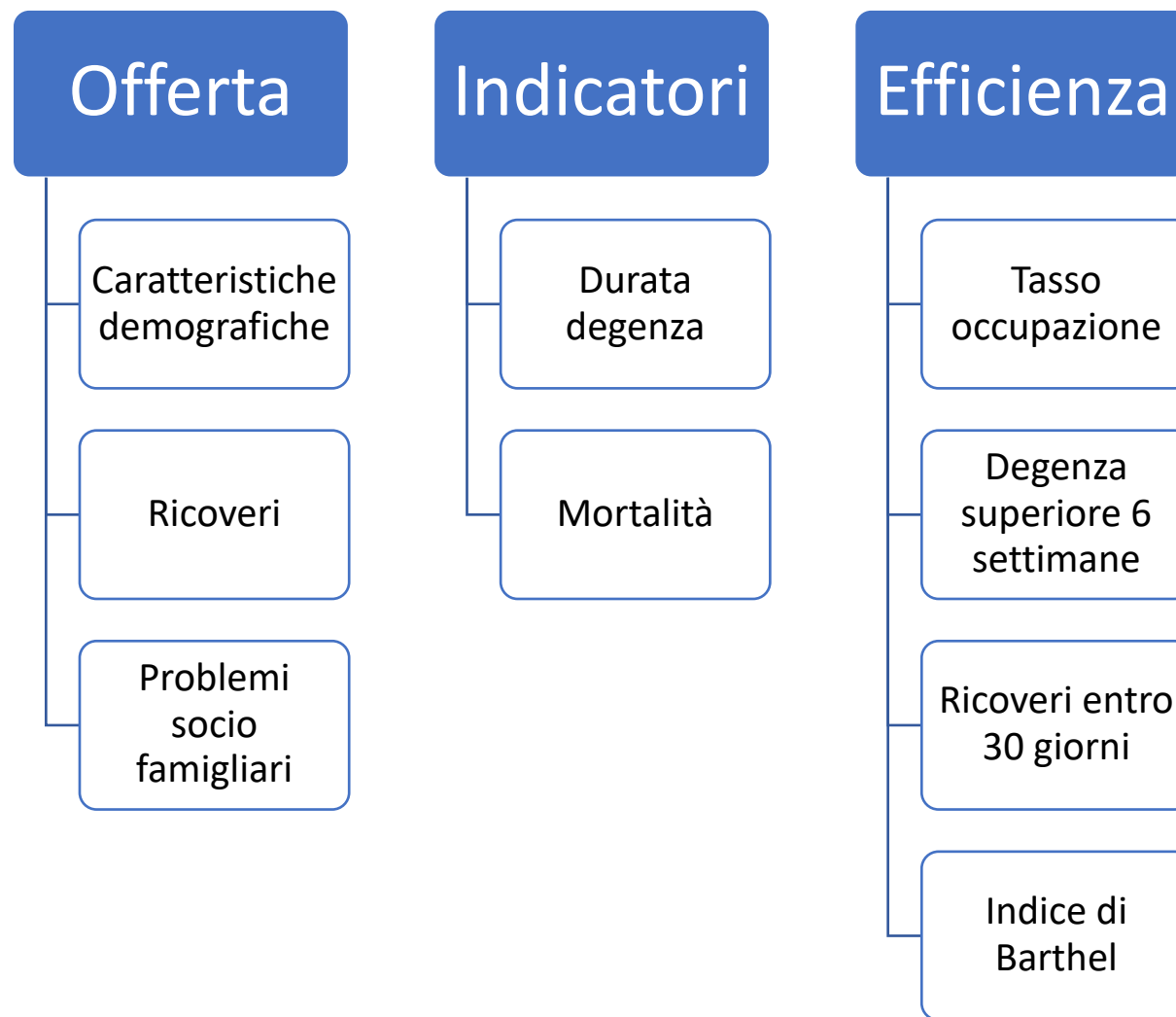

**Offerta**  
Report di attività degli Ospedali di Comunità dal punto di vista della produzione: sono rappresentati il numero dei dimessi rispetto alle principali variabili di interesse (modalità di dimissione, proposta di ricovero, provenienza). I ricoveri sono inoltre classificati per caratteristiche demografiche e problemi socio-familiari


**Indicatori**  
Report riferiti ai principali indicatori dell'attività negli Ospedali di Comunità: durata di degenza e mortalità

**Efficienza**  
Report riferiti ai principali indicatori statistici che descrivono l'efficienza, l'appropriatezza e l'efficacia dei ricoveri: tasso di occupazione, degenza superiore a 6 settimane, re-ricoveri e indice di Barthel

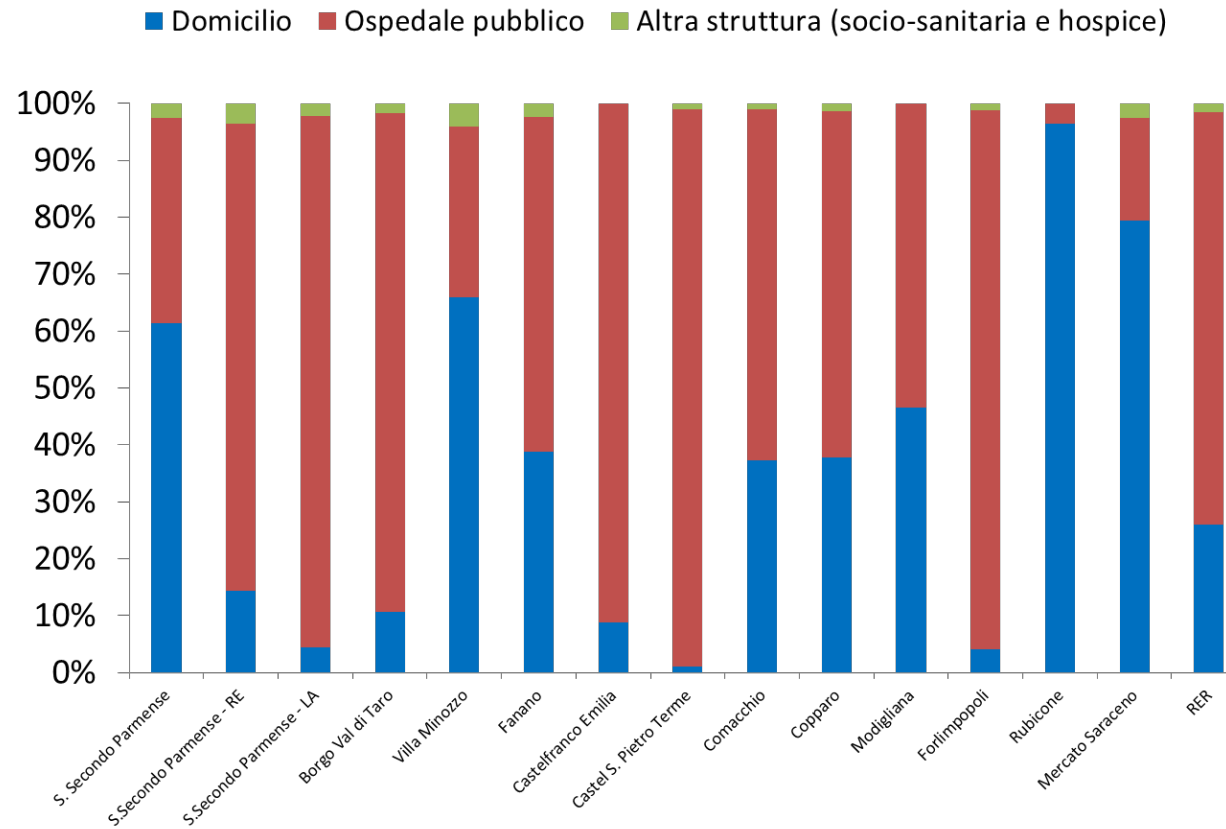
<https://applicazioni.regione.emilia-romagna.it/ReportERHome/stats/flusso/39>






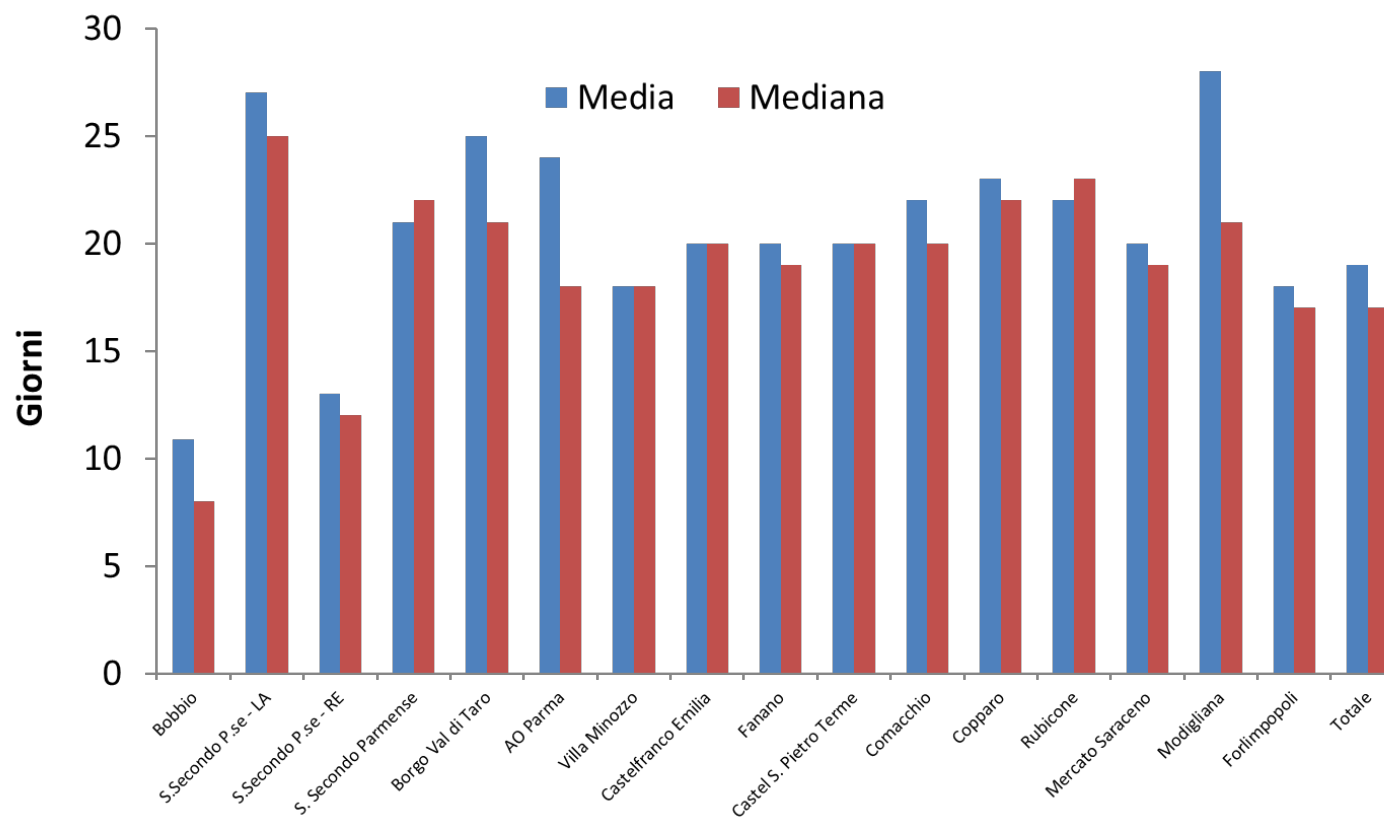



## Setting di invio



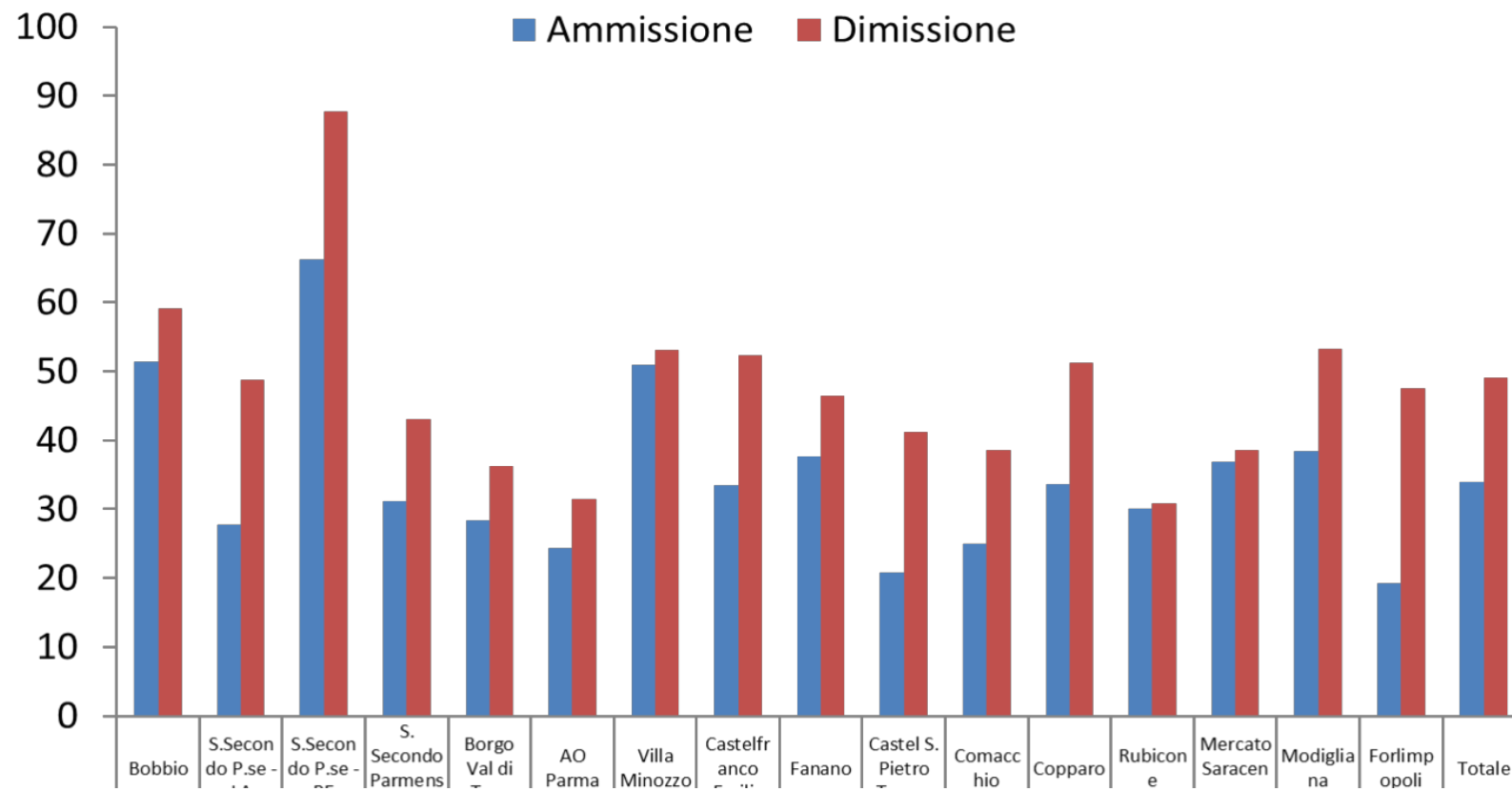



## Durata degenza



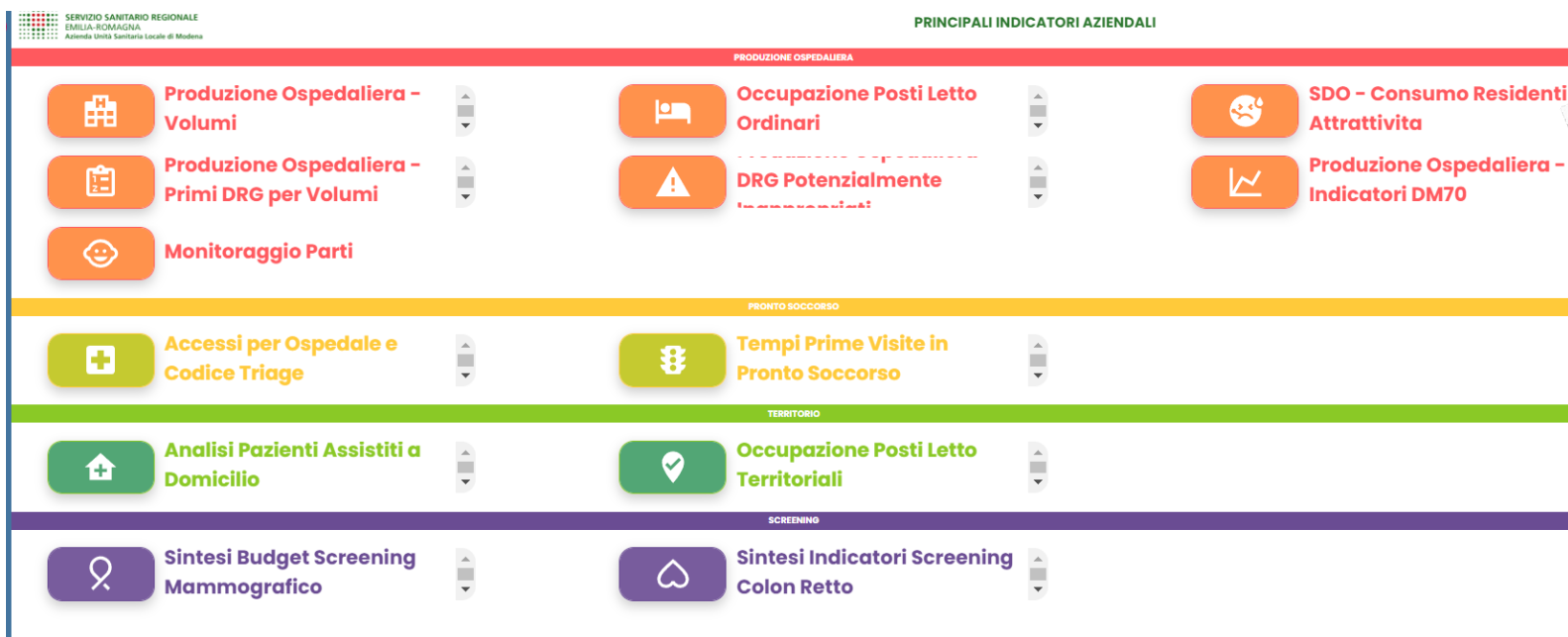


## Indice di Barthel





## Cruscotto direzionale USL Modena



Costruito in base agli esiti di letteratura e metodo Delphi (parere esperti)